

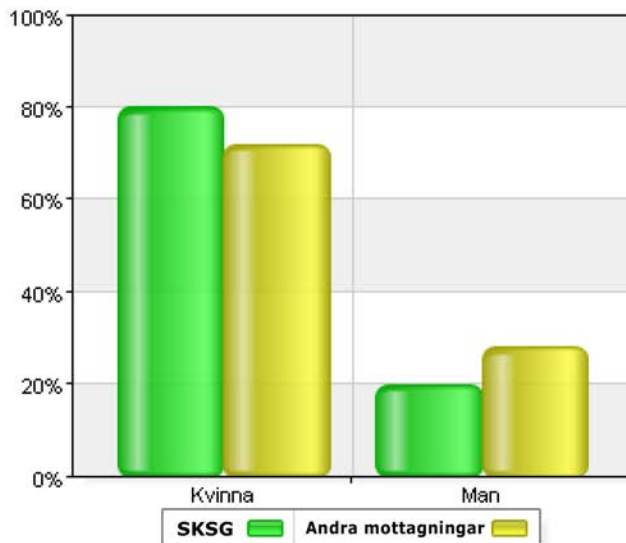
SKARA SJUKGYMNASTIK Enkät 2011

Jag är

SKSG = Skara Sjukgymnastik

Namn	SKSG		Andra mottagningar	
	Antal	%	Antal	%
A. Kvinna	20	80	1470	72
B. Man	5	20	571	28
Total	25	100	2041	100

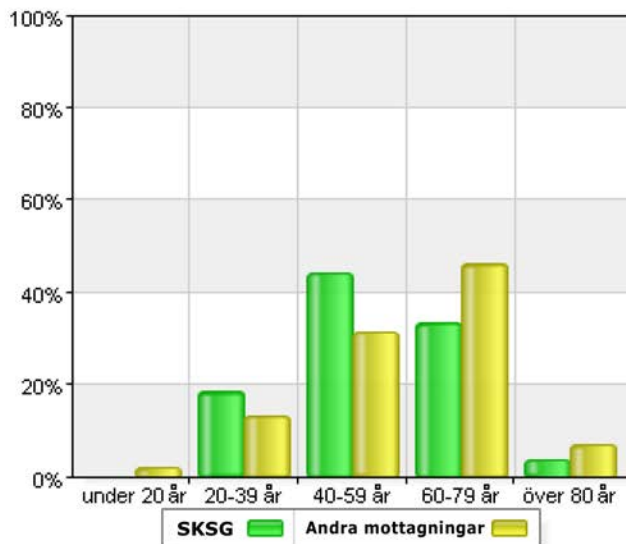
Svarsfrekvens	
SKSG	Andra mottagningar
89,3% (25/28)	95,9% (2041/2128)



Ålder

Namn	SKSG		Andra mottagningar	
	Antal	%	Antal	%
A. under 20 år	0	0	40	1,9
B. 20-39 år	5	18,5	276	13,4
C. 40-59 år	12	44,4	650	31,5
D. 60-79 år	9	33,3	951	46,1
E. över 80 år	1	3,7	145	7
Total	27	100	2062	100

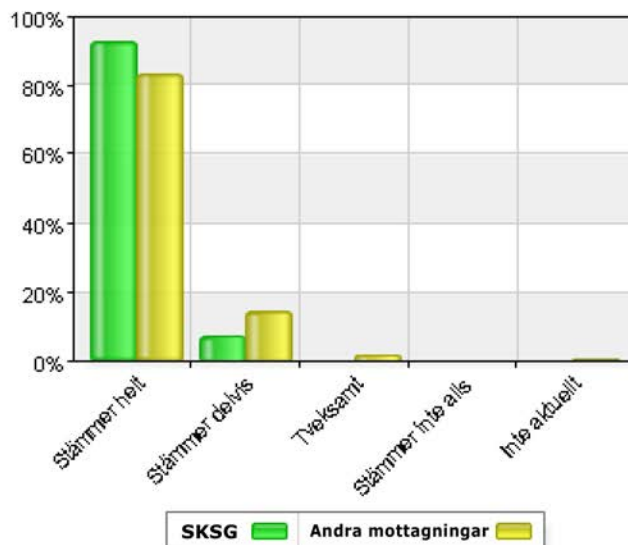
Svarsfrekvens	
SKSG	Andra mottagningar
96,4% (27/28)	96,9% (2062/2128)



Det är lätt att komma i kontakt med mottagningen

Namn	SKSG		Andra mottagningar	
	Antal	%	Antal	%
A. Stämmer helt	26	92,9	1763	83,4
B. Stämmer delvis	2	7,1	302	14,3
C. Tveksamt	0	0	36	1,7
D. Stämmer inte alls	0	0	4	0,2
E. Inte aktuellt	0	0	10	0,5
Total	28	100	2115	100

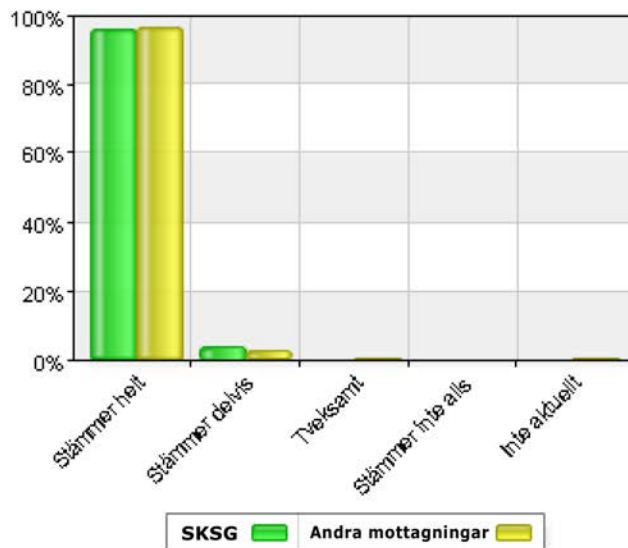
Svarsfrekvens	
SKSG	Andra mottagningar
100% (28/28)	99,4% (2115/2128)



Jag är nöjd med bemötandet jag får när jag kontaktar mottagningen

Namn	SKSG		Andra mottagningar	
	Antal	%	Antal	%
A. Stämmer helt	26	96,3	2051	96,8
B. Stämmer delvis	1	3,7	54	2,5
C. Tveksamt	0	0	6	0,3
D. Stämmer inte alls	0	0	0	0
E. Inte aktuellt	0	0	7	0,3
Total	27	100	2118	100

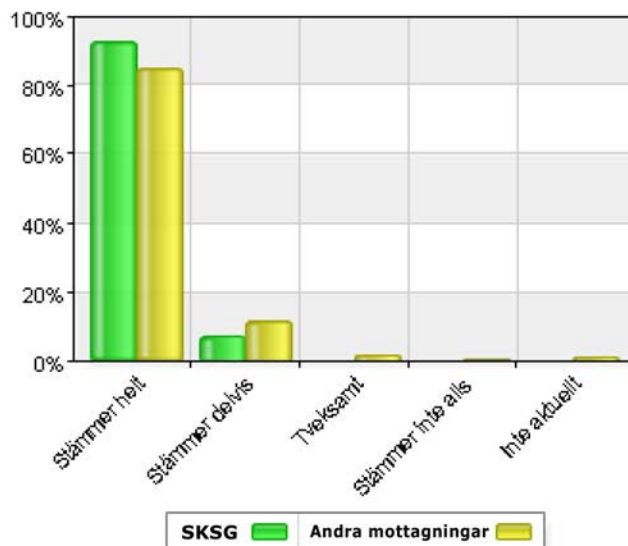
Svarsfrekvens	
SKSG	Andra mottagningar
96,4% (27/28)	99,5% (2118/2128)



Jag är nöjd med möjligheten att få välja tid för undersökning/behandling

Namn	SKSG		Andra mottagningar	
	Antal	%	Antal	%
A. Stämmer helt	26	92,9	1802	85,2
B. Stämmer delvis	2	7,1	244	11,5
C. Tveksamt	0	0	37	1,7
D. Stämmer inte alls	0	0	6	0,3
E. Inte aktuellt	0	0	26	1,2
Total	28	100	2115	100

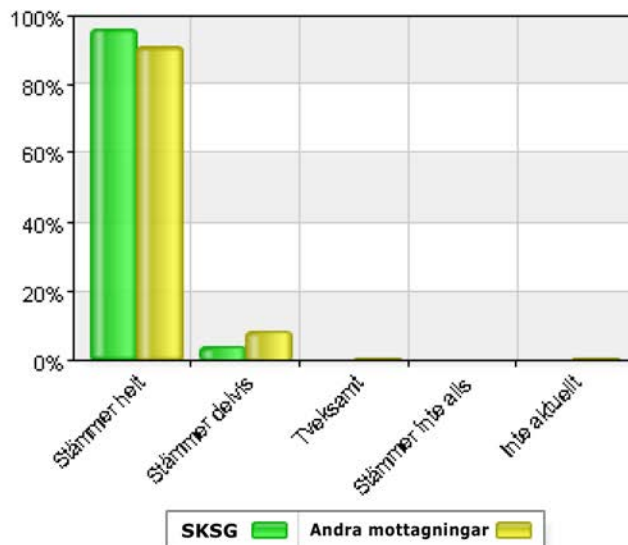
Svarsfrekvens	
SKSG	Andra mottagningar
100% (28/28)	99,4% (2115/2128)



Jag får komma in till undersökning/behandling på utsatt tid

Namn	SKSG		Andra mottagningar	
	Antal	%	Antal	%
A. Stämmer helt	26	96,3	1914	90,9
B. Stämmer delvis	1	3,7	173	8,2
C. Tveksamt	0	0	11	0,5
D. Stämmer inte alls	0	0	0	0
E. Inte aktuellt	0	0	7	0,3
Total	27	100	2105	100

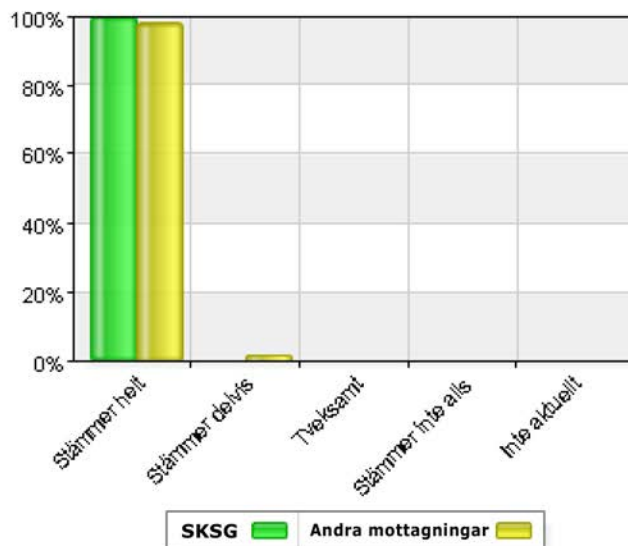
Svarsfrekvens	
SKSG	Andra mottagningar
96,4% (27/28)	98,9% (2105/2128)



Jag är nöjd med bemötandet jag får när jag besöker mottagningen

Namn	SKSG		Andra mottagningar	
	Antal	%	Antal	%
A. Stämmer helt	28	100	2077	98,2
B. Stämmer delvis	0	0	37	1,7
C. Tveksamt	0	0	1	0
D. Stämmer inte alls	0	0	0	0
E. Inte aktuellt	0	0	0	0
Total	28	100	2115	100

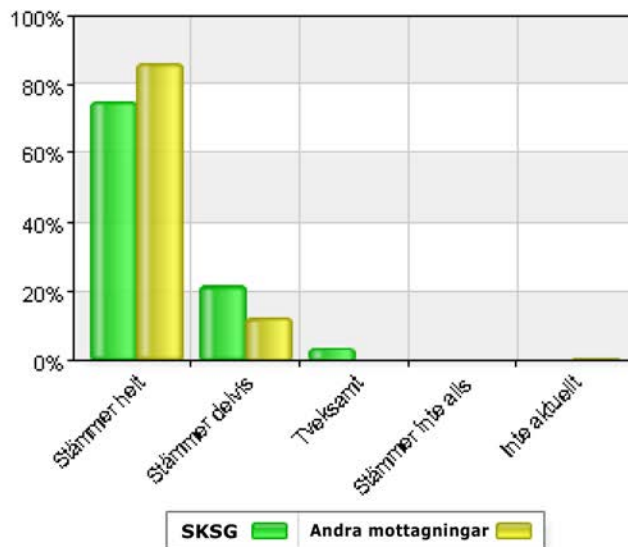
Svarsfrekvens	
SKSG	Andra mottagningar
100% (28/28)	99,4% (2115/2128)



Jag är nöjd med informationen jag får om mina besvär

Namn	SKSG		Andra mottagningar	
	Antal	%	Antal	%
A. Stämmer helt	21	75	1811	86,1
B. Stämmer delvis	6	21,4	255	12,1
C. Tveksamt	1	3,6	13	0,6
D. Stämmer inte alls	0	0	3	0,1
E. Inte aktuellt	0	0	21	1
Total	28	100	2103	100

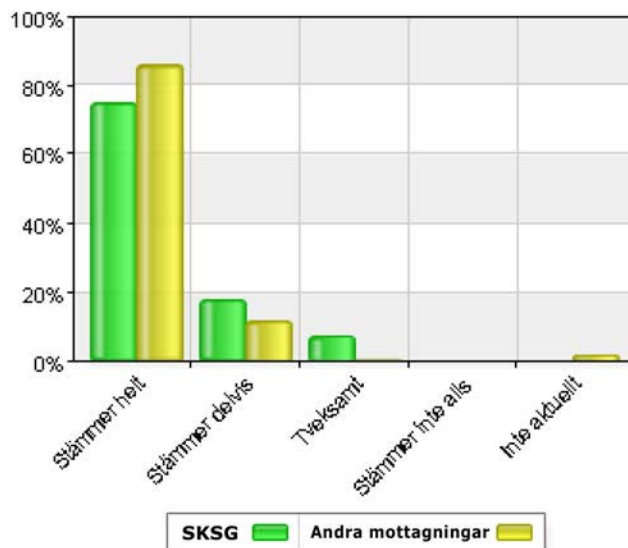
Svarsfrekvens	
SKSG	Andra mottagningar
100% (28/28)	98,8% (2103/2128)



Jag känner mig delaktig vid planeringen av min behandling

Namn	SKSG		Andra mottagningar	
	Antal	%	Antal	%
A. Stämmer helt	21	75	1799	85,9
B. Stämmer delvis	5	17,9	241	11,5
C. Tveksamt	2	7,1	19	0,9
D. Stämmer inte alls	0	0	4	0,2
E. Inte aktuellt	0	0	32	1,5
Total	28	100	2095	100

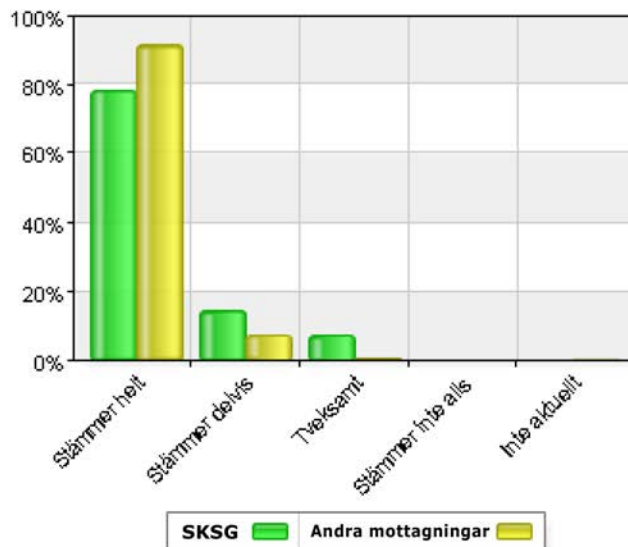
Svarsfrekvens	
SKSG	Andra mottagningar
100% (28/28)	98,4% (2095/2128)



Jag är nöjd med den undersökning/behandling jag fått

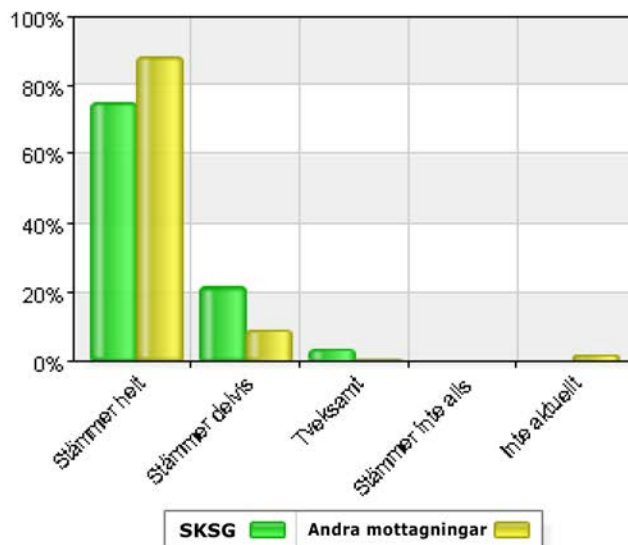
Namn	SKSG		Andra mottagningar	
	Antal	%	Antal	%
A. Stämmer helt	22	78,6	1929	91,4
B. Stämmer delvis	4	14,3	155	7,3
C. Tveksamt	2	7,1	9	0,4
D. Stämmer inte alls	0	0	3	0,1
E. Inte aktuellt	0	0	14	0,7
Total	28	100	2110	100

Svarsfrekvens	
SKSG	Andra mottagningar
100% (28/28)	99,2% (2110/2128)



Jag är nöjd med informationen om hur jag själv kan påverka och förbättra min hälsa

	SKSG		Andra mottagningar	
Namn	Antal	%	Antal	%
A. Stämmer helt	21	75	1865	88,4
B. Stämmer delvis	6	21,4	189	9
C. Tveksamt	1	3,6	21	1
D. Stämmer inte alls	0	0	2	0,1
E. Inte aktuellt	0	0	33	1,6
Total	28	100	2110	100

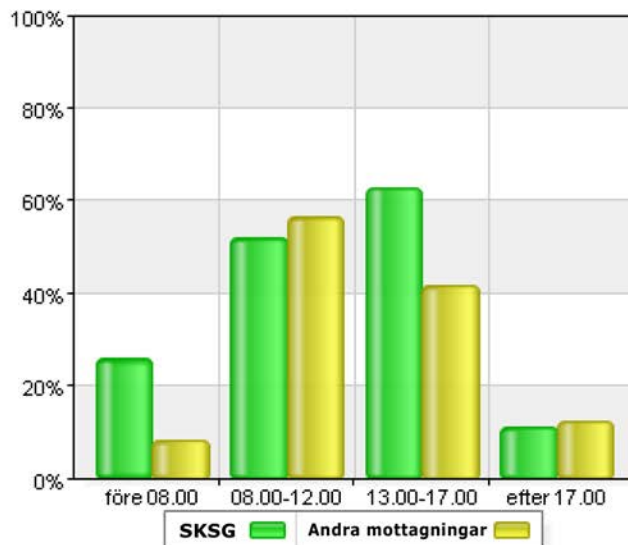


Svarsfrekvens

SKSG	Andra mottagningar
100% (28/28)	99,2% (2110/2128)

Det passar mig bäst att komma för undersökning/behandling

	SKSG		Andra mottagningar	
Namn	Antal	%	Antal	%
A. före 08.00	7	25,9	170	8,3
B. 08.00-12.00	14	51,9	1163	56,5
C. 13.00-17.00	17	63	861	41,8
D. efter 17.00	3	11,1	258	12,5
Total	41	151,9	2452	119,1



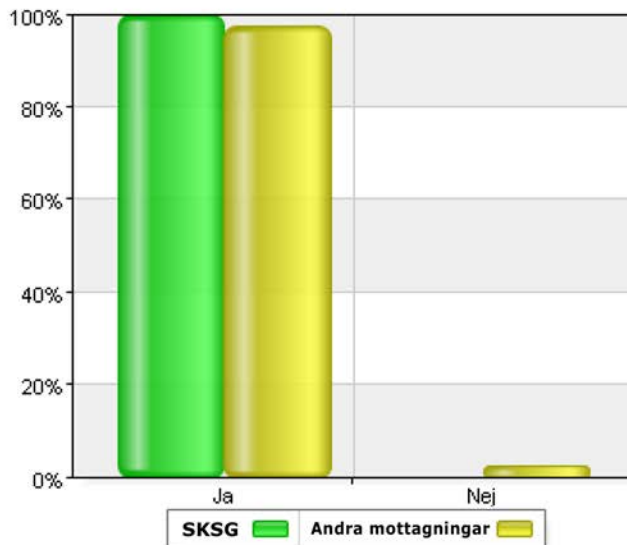
Svarsfrekvens

SKSG	Andra mottagningar
96,4% (27/28)	96,8% (2059/2128)

Jag skulle rekommendera mottagningen till någon annan

Namn	SKSG		Andra mottagningar	
	Antal	%	Antal	%
A. Ja	28	100	2054	97,7
B. Nej	0	0	49	2,3
Total	28	100	2103	100

Svarsfrekvens	
SKSG	Andra mottagningar
100% (28/28)	98,8% (2103/2128)



Jag kände till att det här är en mottagning inom Praktikertjänst

Namn	SKSG		Andra mottagningar	
	Antal	%	Antal	%
A. Ja	17	60,7	1332	64,4
B. Nej	11	39,3	737	35,6
Total	28	100	2069	100

Svarsfrekvens	
SKSG	Andra mottagningar
100% (28/28)	97,2% (2069/2128)

